

Guide utilisateur rapide

**Gérez vous-même facilement vos locations !
Commencez dès maintenant votre gestion en ligne :**

Pour accéder à votre compte bailleur :

> Soit en allant sur www.igestionlocative.com : cliquer sur 'bailleur' (en haut à droite du site)



Accès à mon compte : [bailleur](#) [locataire](#)

Accueil | Gestion locative en ligne | Services de gestion | Contact

"avis d'échéances et quittances sont automatiquement envoyés à mon locataire"

Inscrivez-vous gratuitement

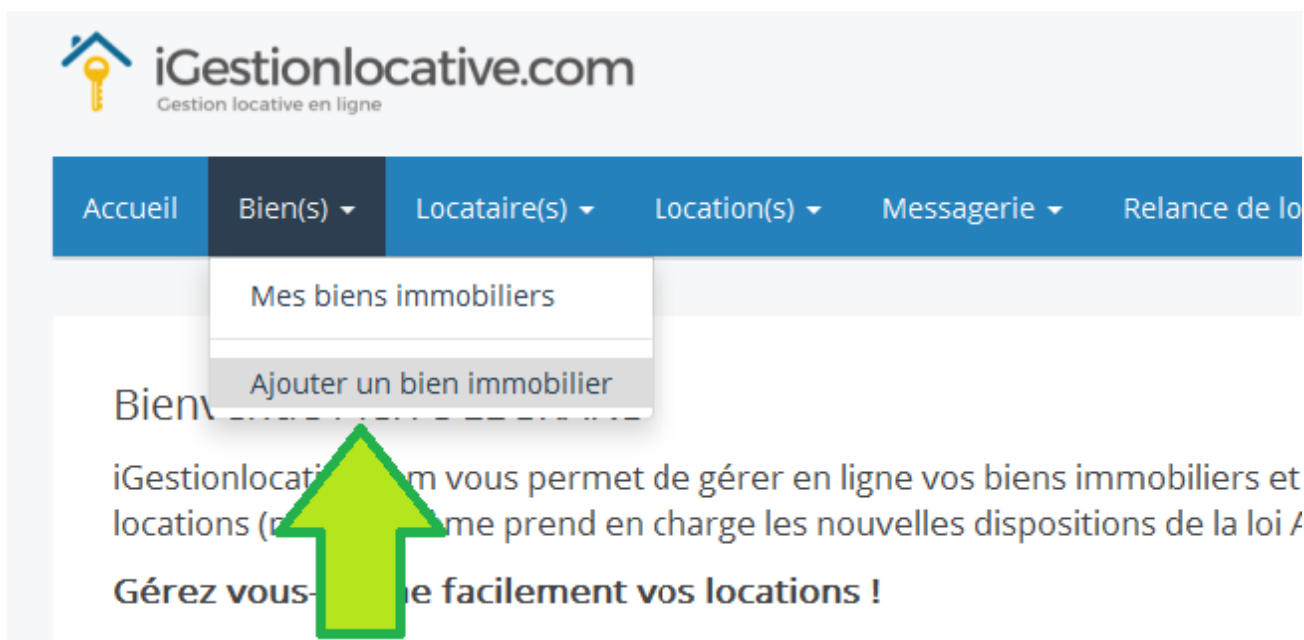
> Soit directement sur ce lien :

<http://compte.igestionlocative.com/admin/login.php>

Pour commencer à gérer vous-même en ligne vos locations :

1. Créez un bien immobilier

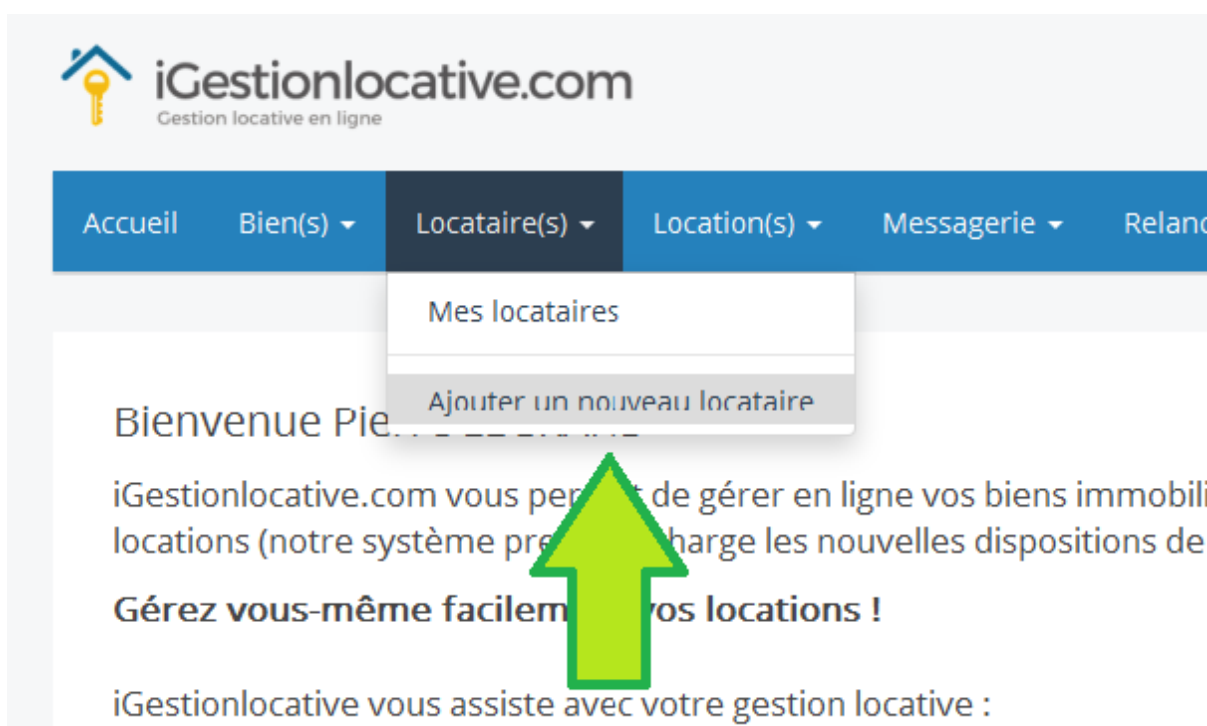
> cliquez dans le Menu sur 'Bien(s)' puis 'Ajouter un bien immobilier'



The screenshot shows the top navigation bar of the iGestionlocative.com website. The logo is a house with a key icon. The navigation menu includes 'Accueil', 'Bien(s)', 'Locataire(s)', 'Location(s)', 'Messagerie', and 'Relance de lo'. The 'Bien(s)' menu is open, showing 'Mes biens immobiliers' and 'Ajouter un bien immobilier'. A green arrow points to the 'Ajouter un bien immobilier' option. Below the menu, the text reads 'Bienvenue', 'iGestionlocative.com vous permet de gérer en ligne vos biens immobiliers et locations (notre système prend en charge les nouvelles dispositions de la loi / Gérez vous-même facilement vos locations !'.

2. Créez un locataire

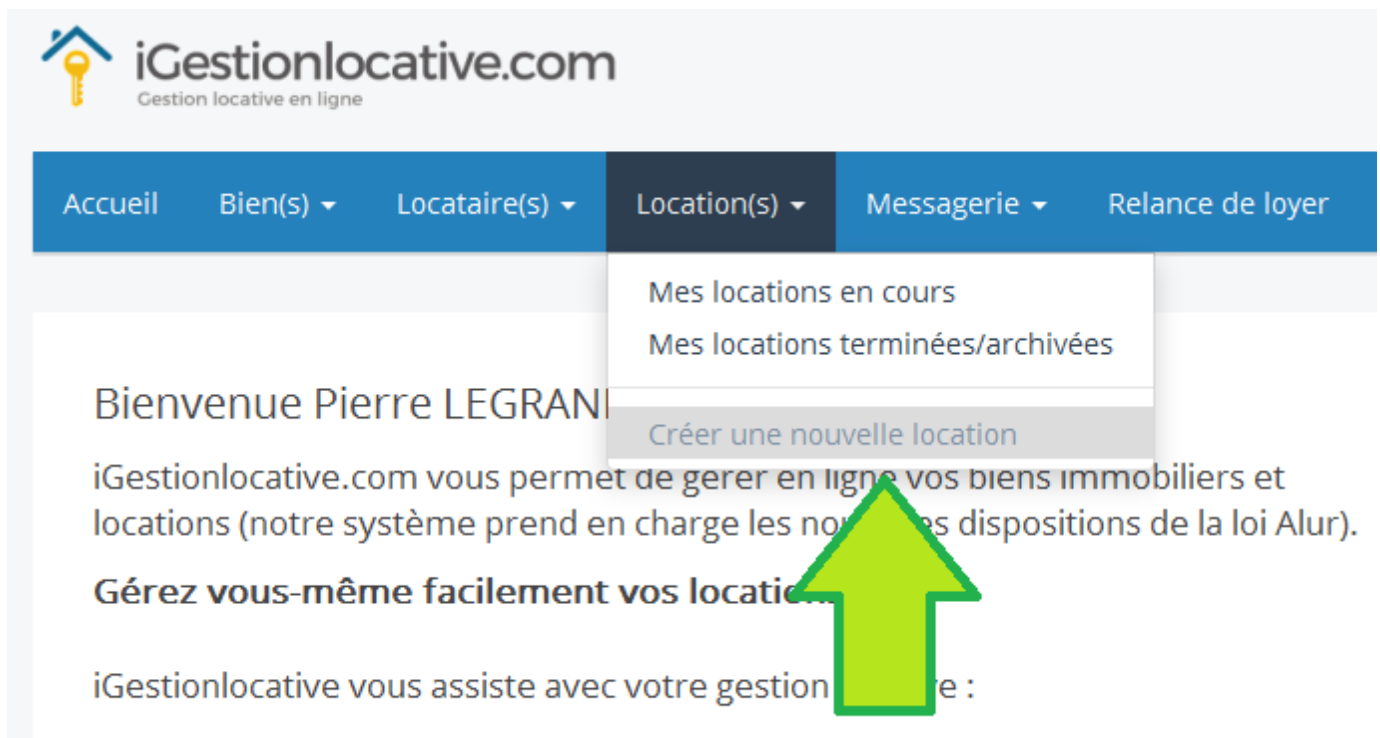
> cliquez dans le menu sur 'Locataire(s)' puis 'Ajouter un nouveau locataire'



The screenshot shows the top navigation bar of the iGestionlocative.com website. The logo is a house with a key icon. The navigation menu includes 'Accueil', 'Bien(s)', 'Locataire(s)', 'Location(s)', 'Messagerie', and 'Relance de lo'. The 'Locataire(s)' menu is open, showing 'Mes locataires' and 'Ajouter un nouveau locataire'. A green arrow points to the 'Ajouter un nouveau locataire' option. Below the menu, the text reads 'Bienvenue Pierre', 'iGestionlocative.com vous permet de gérer en ligne vos biens immobiliers et locations (notre système prend en charge les nouvelles dispositions de Gérez vous-même facilement vos locations !'.

3. Créez une location

> cliquez dans le menu sur 'Location(s)' puis 'Créer une nouvelle location'



The screenshot shows the iGestionlocative.com website interface. At the top left is the logo with a house and key icon, and the text 'iGestionlocative.com Gestion locative en ligne'. Below this is a navigation bar with several menu items: 'Accueil', 'Bien(s) ▾', 'Locataire(s) ▾', 'Location(s) ▾', 'Messagerie ▾', and 'Relance de loyer'. The 'Location(s) ▾' menu is open, showing three options: 'Mes locations en cours', 'Mes locations terminées/archivées', and 'Créer une nouvelle location'. The 'Créer une nouvelle location' option is highlighted in grey. A large green arrow with a black outline points upwards towards this option. Below the navigation bar, the main content area displays a welcome message: 'Bienvenue Pierre LEGRAN...', followed by a paragraph: 'iGestionlocative.com vous permet de gérer en ligne vos biens immobiliers et locations (notre système prend en charge les nouvelles dispositions de la loi Alur).', and a bold heading: 'Gérez vous-même facilement vos locations'. Below this, another paragraph starts with 'iGestionlocative vous assiste avec votre gestion...'.

... votre gestion en ligne est prête !

Dans votre espace de gestion vous pouvez maintenant :

- gérer vos biens et vos locataires,
- gérer vos encaissements de loyers,
- envoyer des relances de paiement en ligne,
- accéder à un espace comptable complet
- définir des rappels et alertes (assurance, fin de bail, etc.)
- accéder aux modèles de documents pour votre gestion locative
- etc.

Grâce à iGestionlocative.com :

- les avis d'échéances (appels de loyers) et quittances de loyer sont automatiquement envoyés à votre locataire,
- la communication est plus simple entre vous et votre locataire,
- vos données bénéficient d'un archivage électronique et sécurisé dans notre Cloud (serveur),
- un conseiller personnel répond à vos questions en ligne et peut vous assister dans la gestion vos biens,
- vous pouvez accéder à notre service d'assistance et de traitement des loyers impayés.